

Международный конкурс CZECH NAIL OPEN CUP 2026

17-18 апреля 2026 г., Прага 7 (PVA Letňany)

24-й ежегодный международный конкурс CZECH NAIL OPEN CUP пройдет в рамках бьюти выставки в выставочном центре PVA Letňany 17-18 апреля 2026 г.

Регистрация и оплата стартового взноса Плакаты: **22.12.2025 – 29.3.2026**

Регистрация и оплата стартового взноса номинации На месте, Арт боксы: **22.12.2025 - 3.4.2026**

Отправка электронной версии плаката на czechnailcup@seznam.cz до **29.3.2026**

!!! При отправке электронного письма **всегда указывайте** имя участника, название номинации/номинаций и категории. Это особенно важно для работ, присланных фотографами!!!

Все постеры просим присылать только в формате **JPG**.

К каждой фотографии необходимо приложить **10-секундное видео**.

Art Box можно отправить по почте на адрес: Unique Style, Volutová 2521/18, Praha 158 00 до **3.4.2026** или лично утром в первый день конкурса **17.4.2026** в 8:30.

Оценивание плакатов будет проводиться в электронном виде, поэтому жюри будет оценивать электронные (цифровые) фотографии. Вам не нужно ничего печатать! Все плакаты будем печатать мы. Они будут выставлены на выставке For Beauty в Праге-Летнянах **17-18.4.2026**.

Объявление результатов состоится на выставке For Beauty в субботу **18.4.2026**.

Номинации: На месте:

- **СОАК-ОФФ МАНИКЮР** (30 мин – 2 руки)
- **FRENCH NAILS** (75 мин – 1 рука)
- **SALON NAIL ART** (60 мин – 2 руки) – Cat Eye Nail Art
- **GOTHIC ALMOND** (120 мин – 1 рука) – Swarovski Nail Art
- **DUO FORM: Gothic Almond** (90 мин – 1 рука) – Swarovski Nail Art
- **РЕАЛЬНЫЕ НОГТИ** (45 мин – 3 накладки)
- **СТЭМПИГ НЕЙЛ АРТ** (45 мин – 5 накладных ногтей) – Anime

Домашняя работа: ПЛАКАТ:

- **POSTER SOAK OFF** (Natural square) Casino - Казино
- **POSTER САЛОН** (Классический французский: камуфляж и белый) Выкладной френч
- **POSTER NAIL EXTREME – Perfect Shape:** Grey Scale - оттенки серого
- **POSTER CreaNAIL EXTREME:** Walking Dead - Ходячие мертвецы
- **INSTA PHOTO** (Stamping & Slider): История моды
- **INSTA STORIES** (ТОП-превращение): Natural look - Натуральный вид
- **POSTER PEDICURE:** Красный педикюр

Домашняя работа: ART BOX:

- **SWEET BLOOM** - Антиквариат
- **BLINK NAILS** - Аватар
- **MIX MEDIA** – Древнегреческие мифы и легенды
- **РУЧНАЯ РИСУНОК** – Город, которого не существует
- **NAIL EXTREME** – Ходячие мертвецы

Категория

Все номинации будут разделены на 3 категории:

BEGINNER – в эту категорию регистрируются участники, которые ни разу не участвовали в каких-либо соревнованиях, а также участники, которые уже участвовали в соревнованиях, но ни разу не занимали призовых мест в какой-либо номинации, и участники, которые уже участвовали и побеждали в каких-либо других соревнованиях, кроме Czech Nail Open Cup
Для перехода в следующую категорию BEGINNER необходимо завоевать в Czech Nail Open Cup 3 любых победных кубка в любой номинации.

JUNIOR – в эту категорию регистрируются участники, которые уже участвовали в Czech Nail Open Cup и получили как минимум 3 победных кубка в любой номинации.
Для перехода в следующую категорию JUNIOR должен завоевать в Czech Nail Open Cup три раза 1-е место в каждой конкретной группе номинаций* (то есть подтвердить свое мастерство).

MASTER – в эту категорию регистрируются участники, которые уже участвовали в Czech Nail Open Cup и трижды заняли 1-е место в конкретной группе номинаций*.

Мастер, который три раза (то есть в течение трех лет) занял 1-е место в конкретном виде номинаций, может продолжить: пройти обучение и стать **инструктором Czech Nail Open Cup** для конкретной группы номинаций.

* Номинации разделены на 5 групп:

1. группа: Номинации, проходящие на месте – технические номинации (Soak Off Manicure, French Nails, DUO forms, Moderní mandle, Stiletto Nails)
2. группа: Номинации, проходящие на месте – номинации в области нейл-арта (Salon Nail Art, Reality Nails, Stamping Nail Art)
3. группа: Домашняя работа – плакат
4. группа: Домашняя работа – Tip Box
5. группа: Постер Педикюр

Переход участника из одной категории в другую будет происходить в рамках конкретной группы номинаций, так что в одной группе номинаций участник может быть MASTER, а в другой группе, которую он хочет попробовать, он будет JUNIOR. Разделение по группам номинаций действует для JUNIOR и MASTER.

Ответственность за отнесение участника к определенной категории несет сам участник. В случае обнаружения умышленного некорректного включения до начала конкурса участник будет переведен в соответствующую категорию, в случае обнаружения умышленного некорректного включения в ходе конкурса может последовать дисквалификация, после конкурса – изъятие победных кубков и других подарков.

Домашние работы должны быть выполнены специально для этого конкурса.
Условия участия: Точный график будет опубликован после окончания регистрации. Подробные критерии оценки публикуются перед конкурсом (см. далее). Каждый участник должен быть своевременно зарегистрирован!

Регистрационный взнос: Регистрационный взнос включает вход на выставку, для номинаций на месте также вход для модели и белую футболку для модели.

НАЧИНАЮЩИЕ:

1-2 номинации – 850,- / 34 € (за одну номинацию)

От 3 номинаций – 800,- / 33 € (за одну номинацию)
От 5 номинаций – 750,- / 30 € (за одну номинацию)

JUNIOR и MASTER:

1-2 номинации – 950,- / 39 € (за одну номинацию)
От 3 номинаций – 900,- / 37 € (за одну номинацию)
От 5 номинаций – 850,- / 35 € (за одну номинацию)

КОМАНДА: Стоимость регистрации команды одинакова для всех категорий 1000,- / 45 € за всю команду.

Призы:

Главным призом нашего конкурса является титул TOP Master и номинация на престижный международный конкурс **Nailympia London**. Организаторы конкурса возместят вам расходы на проезд и проживание на общую сумму до **10 000**, а также стартовый взнос на Nailympia London (около **400 евро**)!

Победители во всех номинациях и категориях получают красивые кубки, дипломы и призы от наших профессиональных спонсоров: ценные наборы материалов, ваучеры на обучение, подарочные ваучеры и скидки на покупку материалов по вашему выбору!

Стоимость призов от спонсоров и размер кубков увеличиваются в зависимости от категории участника, поэтому призы в категории MASTER более ценные, чем, например, в категории JUNIOR, а кубки в категории MASTER больше, чем, например, в категории JUNIOR. В категории BEGINNER победители получают диплом, кубок и подарочный или скидочный ваучер на покупку материалов от спонсоров.

Абсолютно все участники получают диплом – благодарность за участие в конкурсе – памятный диплом, подтверждающий ваш профессиональный уровень, который вы можете разместить в салоне!!!

Для иностранных участников: в случае, если вы не будете лично присутствовать на вручении призов и дипломов, почтовые расходы оплачиваются дополнительно.

Регистрация и заявки: www.czechnailopencup.cz

Дополнительные вопросы: Unique Style s.r.o. Вероника Витковская, +420 608 981 168
Barbara Rossi, +420 608 379 047
registrace@czechnailcup.cz

Маникюр с гель-лаком Soak Off

Задание:

Задание: за **30 минут покрыть натуральные ногти гель-лаком**, на одной руке сделать французский маникюр, а на другой – красный. Форма ногтей должна подходить к рукам модели (квадратная, круглая, овальная). Гель-лак наносится непосредственно под кутикулу, при этом одна рука покрывается красным гель-лаком, а другая — французским маникюром (участник сам выбирает, какая рука будет красной, а какая — с французским маникюром).

Маникюр делается перед конкурсом, он не является частью конкурса.

- Покрытие гель-лаком должно быть выполнено как можно ближе к кутикуле, без зазоров, изгиб у кутикулы должен быть симметричным и гладким, гель-лак не должен затекать под кожу или на нее. Торцы и боковые нижние края ногтей могут быть покрыты лаком или нет, но это должно быть сделано одинаково на всех десяти ногтях.
- Поверхность ногтей должна быть максимально гладкой и создавать так называемый идеальный блеск.
- Красный гель-лак каждый участник обеспечивает сам (это классический красный цвет без блесток, перламутра или металлизы). Для нанесения гель-лаков можно использовать кисточку, отличную от той, что находится в флаконе с гель-лаком.
- Для покрытия белых кончиков можно использовать только белый гель-лак. Ногтевое ложе при французском маникюре должно иметь естественный вид, поэтому можно использовать прозрачный, розоватый или камуфляжный молочный гель-лак (главное, чтобы он не был полностью покрывающим и была видна натуральная лунула).
- Верхний блеск может быть с липким слоем или без него.
- Разрешается использовать масло и крем для рук, но следует избегать их избыточного количества.
- Перед началом конкурса руки модели будут проверены: ногти должны быть натуральными, без остатков материала на поверхности, маникюр должен быть сделан перед конкурсом.

Важные инструкции:

- Во время конкурса запрещено курить, фотографировать, снимать на камеру и пользоваться мобильным телефоном!
- Все действия должны быть выполнены в течение 30 минут.
- Разрешается использовать финишный гель (верхний блеск) в лампе, как с липким слоем, так и без.
- Во время конкурса можно использовать только гель-лаковые материалы.
- Все материалы и инструменты участники обеспечивают самостоятельно.
- Все вспомогательные средства (УФ/LED-лампа, настольная лампа, удлинитель...) участники обеспечивают самостоятельно.

КРИТЕРИИ ОЦЕНКИ – Соак-офф гель-лак маникюр

Оценка выставляется от 1 до 5 баллов, где 1 балл – самая низкая оценка, 5 баллов – самая высокая оценка.

1. Общее впечатление

Оценивается первое впечатление и общая гармония формы и длины ногтей. Далее оценивается профессионализм и техническое совершенство выполнения конкурсных ногтей в соответствии с установленными критериями.

2. Форма ногтей

Должна быть точной, без отклонений, одинаковой на всех ногтях обеих рук. Форма ногтей должна гармонировать с руками модели.

3. Длина ногтей

Длина ногтей должна быть пропорционально одинаковой на всех пальцах.

4. Вид спереди, толщина ногтей

При виде спереди поверхность ногтей должна быть гладкой и ровной. Толщина свободного края ногтя должна быть равномерной.

5. Маникюр

Оценивается идеальное выполнение маникюра: валы вокруг ногтей должна быть чистой, без заусенцев, без повреждений. Также должны быть ухожены боковые ногтевые валы.

6. Покрытие красным гель-лаком

Покрытие красным гель-лаком должно быть выполнено максимально близко к кутикуле, так называемое «под кутикулу». Ореол должен быть идеально ровным, без зазора от кутикулы. Красный гель-лак не должен попадать под кожу или боковые ногтевые валы. Торец и боковые нижние края ногтей могут быть покрыты лаком или нет, но это должно быть сделано одинаково на всех ногтях.

7. Покрытие французским маникюром

Оценивается точность выполнения французского маникюра с белым кончиком. Линия улыбки должна быть пропорционально равномерной на всех пяти ногтях. Торец и боковые нижние края ногтей могут быть покрыты лаком или нет, но это должно быть сделано одинаково на всех ногтях.

8. Ногтевое ложе

Ногтевое ложе на руке, где нанесена французская маникюр, должно быть максимально естественным, поэтому можно использовать прозрачный, розоватый или камуфляжный молочный гель-лак (главное, чтобы он не был полностью покрывающим и была видна естественная лунула).

9. Поверхность ногтя

Поверхность ногтевой пластинки должна быть максимально гладкой, блестящей и создавать так называемый идеальный блеск. Верхний блеск должен быть идеально нанесен в области кутикулы и никуда не стекать.

10. Чистота работы

Оценивается чистота работы и техника работы с материалом.


За нарушение правил будут сняты штрафные баллы: 1 балл за каждое нарушение.

Штрафные баллы вычитаются за нарушение указанных заданий и критериев.

Классический выкладной френч

Задание:

Задание участников состоит в том, чтобы за 75 минут смоделировать розово-белые ногти на левой руке модели. Ногти должны быть идеально выполнены в соответствии с критериями. Ногти могут быть смоделированы с помощью гелевой или акриловой технологии, а также полиматериалов (технологии не могут комбинироваться) на типсах или формах, но в соревновательном исполнении. Форма ногтей – квадратная (длина свободного края составляет от 60 до 80% длины ногтевого ложа). С-образный изгиб должен составлять 50%, ногтевое ложе должно быть удлинено камуфляжным материалом, удлинение должно быть видно снизу ногтей. Французский маникюр выполняется на всех пяти ногтях, затем большой и мизинец покрываются обычным красным лаком (лак должен быть без блесток и перламутра, каждый участник обеспечивает себе лак самостоятельно).



Важные инструкции:

- во время конкурса запрещено курить, фотографировать, снимать и пользоваться телефоном!
- все работы должны быть выполнены в течение 75 минут.
- маникюр должен быть сделан заранее.
- техника моделирования произвольная: гелевая, акриловая, поли материалы.
- на типсы или на формы.
- при выборе акриловой технологии также разрешается использовать финишный гель для

УФ-лампы.

- Предварительная подготовка форм и типс разрешена.
- Электрические фрезеры разрешены.
- Линия улыбки может быть подпилена.
- Во время конкурса можно использовать профессиональные материалы любой марки.
- Использование масла для ногтей разрешено, но в разумных пределах, чтобы оно не было

видно.

- После окончания конкурса модели не должны облизывать ногти и чистить их другим способом.

КРИТЕРИИ ОЦЕНКИ – ФРАНЦУЗСКИЙ МАНИКЮР

Оценка выставляется от 1 до 5 баллов, где 1 балл – самая низкая оценка, 5 баллов – самая высокая оценка

1. Общее впечатление

Оценивается первое впечатление и общая гармония формы и длины ногтей. Моделирование должно быть чистым и идеальным, без остатков материалов, клея, пыли, масла и т. д. Далее оценивается профессионализм и техническое совершенство выполнения конкурсных ногтей в соответствии с заданными критериями.

2. Соответствие смоделированных ногтей

Выбранная форма и длина смоделированных ногтей должны соответствовать форме конкурсных ногтей, пальцам и в целом рукам модели.

3. Форма ногтей

Должна быть точной, без отклонений, идеально смоделированной, одинаковой на всех ногтях левой руки. Форма ногтей – квадратная.

4. Длина ногтей

Длина ногтей должна быть пропорционально одинаковой на всех пальцах, 60 до 80% длины ногтевого ложа.

5. Боковые параллели, вид сверху

Оценивается точность моделирования и подпиливания боковых линий, которые должны быть точно параллельными или могут сужаться, но равномерно на всех пяти ногтях.

6. Нижние параллели, вид сбоку

Оценивается точность моделирования и подпиливания нижних линий, которые должны быть параллельны оси пальца.

7. Зона стресса, вид сбоку

Стрессовая зона должна быть смоделирована в правильном месте и одинаково на всех ногтях. Апекс должен быть на всех ногтях в одном и том же месте. Ногти должны выглядеть однородно.

8. Свободный край ногтей, вид спереди, С-образный изгиб ногтей

Длина свободного края зависит от удлинения ногтевого ложа. При виде спереди поверхность ногтей должна быть гладкой и ровной. Дуга ногтя, так называемый туннель, должна быть одинаковой на всех пальцах, закругление симметричным, кривая закругления — соревновательной, то есть 50 %.

9. Толщина ногтей (hair-line)

Толщина свободного края ногтя равномерна, соответствует максимальной толщине визитной карточки и одинакова на всех ногтях.

10. Зона кутикулы

В области кутикулы камуфляжный материал должен незаметно переходить и выглядеть максимально естественно. Переход между материалом и натуральной пластиной должен быть плавным и незаметным, с минимальным отступом от кутикулы и боковых валов. Кутикула и валы не должны быть повреждены.

11. Ногтевое ложе

Ногтевое ложе должно быть смоделировано камуфляжным материалом:

а) Вид сверху: длина удлиненного ложа должна быть пропорционально одинаковой на всех ногтях. Оценивается выбранный оттенок камуфляжа и качество нанесения материала (без теней и мрамора). Камуфляжный материал должен быть затенен так, чтобы просвечивала естественная лунула.

б) Вид снизу: удлиненное ложе должно быть видно, остальная часть свободного края ногтя должна быть белой, четко отделенной от камуфляжа.

12. Линия улыбки (smile-line)

Линия улыбки должна быть ровной, четкой на всех пяти ногтях. Разрешается подпиливать линию улыбки. Форма линии улыбки должна соответствовать общей форме и длине ногтей.

13. Покрытие красным лаком

Покрытие красным лаком должно быть очень аккуратным, максимально близким к кутикуле, ореол в области кутикулы должен быть гладким и точным. Оценивается нанесение слоев, нанесение в зоне кутикулы, гладкость поверхности. Торец может быть окрашен или нет, но одинаково на всех покрытых лаком ногтях.

14. Чистота работы

Оценивается чистота работы и техника работы с материалом: не должно оставаться остатков материала, материал должен быть нанесен в правильной консистенции, без пузырьков воздуха, без просвечивания и мраморного эффекта – одинаково равномерно на всех пяти ногтях.

15. Поверхность ногтей

Поверхность ногтей должна быть гладкой и блестящей, без неровностей и царапин после пиления. Для всех технологий (гелевой и акриловой) разрешен верхний гель с выделением жидкости или без липкого слоя. Масло разрешено.


За нарушение правил будут сняты штрафные баллы: 1 балл за каждое нарушение.

Штрафные баллы снимаются за нарушение указанных заданий и критериев.

Салон Nail Art

Задание:

Задание участников состоит в том, чтобы за 1 час украсить ногти средней длины в форме салонного миндаля на обеих руках модели на тему: **Cat Eye Nail Art**. Используйте гели Cat eye или гель-лаки любых марок и покажите нам свое мастерство с магнитами. Ногти миндалевидной формы (прозрачные, камуфляжные или молочные) участники моделируют заранее дома или в салоне с помощью любой технологии (гель или акрил или полиакрил/полигель, на типсы или на формы, или также на дуо формы). Длина свободного края ногтя составляет от 0,5 до 1 см (измеряется снизу от естественного ногтевого ложа). Ногти должны быть идеально смоделированы в соответствии с критериями.



Важные инструкции:

- во время соревнования запрещено курить, фотографировать, снимать на камеру и пользоваться мобильным телефоном!
- все действия должны быть выполнены в течение 1 часа.
- техника моделирования произвольная: гелевая, акриловая, полигелевая/полиакриловая - на типсы, дуо формы или на формы.
- во время конкурса можно использовать профессиональные материалы любой марки.
- Дизайн ногтей должен быть выполнен техникой ручной росписи акриловыми красками или цветными гелями, включая гели с эффектами (блестящие, перламутровые) и гели Sweet bloom – в ограниченном количестве (не более 20%) только в качестве дополнения можно использовать блестки, стразы, бусинки, пигменты и т. д.

КРИТЕРИИ ОЦЕНКИ – САЛОН НЕЙЛ-АРТ

Оценка выставляется от 1 до 5 баллов, где 1 балл – самая низкая оценка, 5 баллов – самая высокая оценка

1. Общее впечатление

Оценивается первое впечатление и общая гармония формы и длины ногтей. Моделирование должно быть чистым и идеальным, без остатков материалов, пыли, масла и т. д. Положительно оценивается оригинальность украшения ногтей. Далее оценивается профессионализм и техническое совершенство выполнения конкурсных ногтей в соответствии с предписанными критериями.

2. Длина ногтей

Длина ногтей должна быть пропорционально одинаковой на всех пальцах (указательный, средний и безымянный пальцы одинаковой длины, большой палец примерно на 1 мм длиннее, мизинец примерно на 1 мм короче). Если средний палец значительно шире, длина смоделированного ногтя будет немного больше. Длина свободного края ногтя составляет от 0,5 до 1 см (измеряется снизу от естественного ногтевого ложа).

3. Боковые параллели, вид сверху

Оценивается точность моделирования и подпиливания боковых линий, которые должны быть слегка закруглены (не прямые). Кончики ногтей должны быть закруглены одинаково на всех десяти ногтях.

4. Нижние параллели, вид сбоку

Оценивается точность моделирования и подпиливания нижних линий, которые должны быть слегка закруглены и зеркально отражать закругление верхней параллели на свободном крае.

5. Зона стресса, вид сбоку

Стресс-зона должна быть смоделирована в правильном месте и одинаково на всех ногтях. Апекс должен находиться на всех ногтях в одном и том же конкретном месте в зависимости от длины ногтя, а с бокового вида свободный край должен зеркально отражать закругление нижних параллелей ногтя. Если вы выбираете более длинные ногти, верхняя параллель от вершины до кончика ногтя может быть более ровной, но не совсем ровной, как у готического или современного миндального ногтя.

6. Зона кутикулы

В области кутикулы материал должен быть выпилен на ноль. Переход между материалом и натуральной ногтевой пластиной должен быть плавным и незаметным, с минимальным отступом от кутикулы и боковых валов. Кутикула и валы не должны быть повреждены.

7. Линия улыбки (smile-line)

Линия улыбки должна быть ровной, четкой и разборчивой. Форма линии улыбки должна соответствовать общей форме и длине ногтей и имитировать миндалевидную форму. Линия улыбки является обязательной и должна быть нарисована как минимум на 3 ногтях. Оценивается в основном точность и симметричность линии улыбки. При необходимости на ногтевое ложе наносится камуфляжный оттенок гель-лака или цветного геля.

8. Нейл-арт (декорирование ногтей)

Оценивается качество выполнения выбранной техники нейл-арта и сложность отдельных элементов.

9. Соответствие теме

Оценивается, насколько работа соответствует теме.

10. Композиция

Оценивается композиция работы, то есть расположение всех элементов на десяти ногтях, динамичность работы, тема. Значение каждого ногтя в общей композиции.

11. Креативность

Оценивается оригинальность, креативность вашей работы.

12. Цветовая композиция

Оценивается искусство использования цветов, цветовая гармония, общее впечатление от цветовой гаммы.

13. Чистота работы

Оценивается чистота работы и техника работы с материалом.

За нарушение правил будут сняты штрафные баллы: 1 балл за каждое нарушение.

Штрафные очки вычитаются за нарушение указанных заданий и критериев.


Gothic Almond

Swarovski Nail Art

Номинация Gothic Almond дает возможность продемонстрировать идеальную архитектуру ногтей и показать творческое мастерство и дизайнерские навыки мастера.

Задание:

Задача участников — за 2 часа смоделировать и украсить ногти на одной руке в форме готического миндаля, у которого сбоку верхняя и нижняя параллели точно параллельны, нижняя граница свободного края скошена и образует с



нижними параллелями четкий угол, при взгляде сверху боковые параллели точно ровные и максимально сужаются к кончику. Ногтевое ложе узкое и глубокое. Линия улыбки может быть нарисована или смоделирована (может быть опилена). Линия улыбки должна быть на 4 пальцах, безымянный палец без линии улыбки и украшен в технике Swarovski Nail Art. На остальных пальцах

стразы могут быть или не быть, либо в ограниченном количестве.

Для нейл-арта разрешены гель-краски, цветные гели, цветные гель-лаки, цветные моделирующие гели, трансферные пленки, камни, бусины. Можно использовать блестящие и глиттерные материалы. Один ноготь (безымянный палец) должен быть украшен стразами любой формы и размера.

Не допускается использование типс или дуо форм, ногти моделируются только на классических бумажных формах, формы могут быть подготовлены заранее. Ногти можно моделировать с помощью всех технологий: УФ-геля, акрила, поли материалов, технологии можно комбинировать. Длина может быть любой, но не менее 4 см (длина ногтей измеряется от кутикулы до кончика свободного края).

Запрещается использовать штампы, наклейки, аэрограф, нельзя использовать никакие заранее подготовленные компоненты и детали.

Важные инструкции:

- во время соревнований запрещено курить, фотографировать, снимать и пользоваться телефоном!
- все работы должны быть выполнены в течение 2 часов;
- техника моделирования может быть любой: гелевая, акриловая, полигелевая/полиакриловая (технологии можно комбинировать), но только на формах;
- формы могут быть подготовлены заранее;
- UV-блеск разрешен для всех технологий;
- Во время конкурса можно использовать профессиональные материалы любой марки;
- Электрические фрезеры разрешены, также можно подпиливать линию улыбки;
- Можно использовать масла, крем и воду для очистки.

КРИТЕРИИ ОЦЕНКИ – Gothic Almond

Оценка выставляется от 1 до 5 баллов, где 1 балл – самая низкая оценка, 5 баллов – самая высокая оценка

1. Общее впечатление

Оценивается первое впечатление и общая гармония формы и длины ногтей. Моделирование должно быть чистым и идеальным, без остатков материалов, клея, пыли, масла и т. д. Положительно оценивается оригинальность украшения ногтей. Далее оценивается профессионализм и техническое совершенство выполнения готических миндалей в соответствии с предписанными критериями.

2. Форма ногтей

Должна быть точной, без отклонений, идеально смоделированной, одинаковой на всех ногтях. Боковые параллели должны быть равными, без закругления. Верхние параллели от вершины до кончика ногтя должны быть равными, без закругления и параллельными нижним параллелям.

3. Длина ногтей

Длина ногтей должна быть пропорционально одинаковой на всех пальцах. Длина ногтей составляет не менее 4 см (измеряется от кутикулы до кончика свободного края).

4. Боковые параллели, вид сверху

Оценивается точность моделирования и выпиливания боковых линий, которые должны быть равными от точек роста до кончика ногтей. Они должны быть одинаковыми с обеих сторон. Не должны быть закруглены. Кончики ногтей очень узкие, слегка закругленные на самом кончике.

5. Нижние параллели, вид сбоку

Нижние параллели должны быть одинаковыми и равными, параллельными между собой и с верхней параллелью ногтя. Нижняя граница свободного края скошена и образует с нижними параллелями точный угол. Оценивается точность моделирования и выпиливания нижних линий.

6. Стрессовая зона, апекс, вид сбоку

Стресс-зона должна быть смоделирована в правильном месте и одинаково на всех ногтях. Апекс должен быть расположен в правильном месте и быть пропорционально одинаковым на всех ногтях. Верхняя параллель точно ровная от апекса до кончика ногтя и точно параллельна нижним параллелям.

7. Вид спереди, арка ногтей, поверхность ногтей

При виде спереди поверхность ногтей должна быть гладкой и ровной. Не должно оставаться никаких царапин от пилки или шлифовальной машинки, готовый ноготь должен быть гладким – без бугорков, углублений, шероховатых или матовых участков. На безымянном пальце нанесены стразы. Арка ногтя, так называемый туннель, должен быть одинаковым на всех пальцах и должен быть заметным в области естественной линии улыбки (с нижней стороны ногтя) и на кончике ногтя.

8. Толщина ногтей (hair-line)

Толщина свободного края ногтя равномерна и одинакова на всех ногтях. Толщина боковых параллелей должна быть одинаковой с каждой стороны ногтя и на всех ногтях.

9. Зона кутикулы

В области кутикулы материал должен быть выпилан на ноль. Переход между материалом и естественной ногтевой пластиной должен быть плавным и незаметным, с минимальным отступом от кутикулы и боковых валов, ничего не должно быть размыто в области валов. Кожа и валы не должны быть повреждены.

10. Линия улыбки (smile-line) и удлиненное ложе.

Линия улыбки может быть нарисована или смоделирована, она должна быть точной и четкой. Форма линии улыбки должна соответствовать общей форме и длине ногтей, она должна быть более глубокой (изгиб драматичный), одинаковой на всех ногтях.

Ногтевое ложе (или основание ногтя) должно быть удлинено с помощью любого маскирующего материала. Однако оттенок не обязательно должен быть телесным, он может быть также молочным или цветным.

11. Нейл-арт (декорирование ногтей)

Оценивается качество выполнения нейл-арта, сложность отдельных элементов, точность нанесения страз, бусин, особенно на безымянном пальце.

12. Креативность

Оценивается оригинальность, креативность вашей работы. Gotické Mandle предлагает возможность продемонстрировать идеальную архитектуру ногтей и показать креативное искусство и дизайнерские навыки.

13. Цветовая композиция

Оценивается искусство использования цветов, цветовая гармония, общее впечатление от цветовой гаммы на украшенных ногтях.

14. Чистота работы

Оценивается чистота работы и техника работы с материалом. Нанесение материала должно быть равномерным, без теней и пузырьков воздуха. Под ногтями, в области кутикулы и боковых валов не должно оставаться никаких остатков пыли, материалов, краски и т. д.


DUO Form - Gothic Almond

Swarovski Nail Art

Номинация DUO form является совершенно новой и проводится во второй раз! Эта новая техника моделирования ногтей дает возможность продемонстрировать идеальную форму ногтей в кратчайшие сроки!

Задание:

Задача участников - за 90 минут смоделировать ногти на одной руке в форме готических миндаля на DUO формах, у которых сбоку верхняя и нижняя параллели точно параллельны, нижняя граница свободного края скошена и образует с нижними параллелями точный угол, при взгляде сверху боковые параллели точно ровные и максимально сужаются к кончику. Ногтевое ложе узкое и глубокое. Линия улыбки может быть нарисована или смоделирована. Линия улыбки должна быть на 4 пальцах, безымянный палец без FM и украшен в технике Swarovski Nail Art. На остальных пальцах стразы могут быть или не быть, либо



в ограниченном количестве.

Для нейл-арта разрешены гель-краски, цветные гели, цветные гель-лаки, цветные моделирующие гели, пленки, стразы, бусины. Можно использовать блестящие и глиттерные материалы.

Один ноготь (безымянный палец) должен быть украшен стразами и бусинами любой формы и размера.

Ногти можно моделировать с помощью всех технологий: УФ-геля, акрила, поли материалов, технологии можно комбинировать. Длина может быть любой, но не менее 4 см (длина ногтей измеряется от кутикулы до кончика свободного края).

Запрещается моделирование на классических бумажных формах, использование наклеек, аэрографа и т. д.

Важные инструкции:

- во время соревнования запрещено курить, фотографировать, снимать на камеру и пользоваться мобильным телефоном!
- все работы должны быть выполнены в течение 90 минут;
- техника моделирования произвольная: гелевая, полигелевая/полиакриловая;
- маникюр выполняется заранее, до начала конкурса;
- дуалки могут быть выбраны и отредактированы заранее до начала конкурса;
- во время конкурса можно использовать профессиональные материалы любой марки;
- электрические шлифовальные машины разрешены;
- разрешается шлифование свободного края, области кутикулы и боковых валов.
- можно использовать масла, крем и воду или пену для очистки.

КРИТЕРИИ ОЦЕНКИ – DUO form

Оценка выставляется от 1 до 5 баллов, где 1 балл – самая низкая оценка, 5 баллов – самая высокая оценка.

1. Общее впечатление

Оценивается первое впечатление и общее согласование формы и длины ногтей. Моделирование должно быть чистым и идеальным, без остатков материалов, пыли, масла и т. д. Положительно оценивается оригинальность украшения ногтей. Далее оценивается профессионализм и техническое совершенство выполнения готических миндалей в соответствии с предписанными критериями.

2. Форма ногтей

Должна быть точной, без отклонений, идеально смоделированной, одинаковой на всех ногтях. Боковые параллели должны быть ровными, без закругления. Верхние параллели от вершины до кончика ногтя должны быть ровными, без закругления и параллельными нижним параллелям.

3. Длина ногтей

Длина ногтей должна быть пропорционально одинаковой на всех пальцах. Длина ногтей составляет не менее 4 см (измеряется от кутикулы до кончика свободного края).

4. Боковые параллели, вид сверху

Оценивается точность моделирования и подпиливания боковых линий, которые должны быть ровными от точек роста до кончика ногтей. Они не должны быть закруглены. Кончики ногтей очень узкие, слегка закругленные на самом кончике.

5. Нижние параллели, вид сбоку

Нижние параллели должны быть одинаковыми и ровными, параллельными между собой и с верхней параллелью ногтя. Нижняя граница свободного края скошена и образует с нижними параллелями точный угол. Оценивается точность моделирования и подпиливания нижних линий.

6. Стрессовая зона, апекс, вид сбоку

Стресс-зона должна быть смоделирована в правильном месте и одинаково на всех ногтях. Апекс должен быть расположен в правильном месте и быть пропорционально одинаковым на всех ногтях. Верхняя параллель точно ровная от апекса до кончика ногтя и точно параллельна нижним параллелям.

7. Вид спереди, арка ногтей, поверхность ногтей

При виде спереди поверхность ногтей должна быть гладкой и ровной. Не должно оставаться никаких царапин от пилки или шлифовальной машинки, готовый ноготь должен быть гладким – без бугорков, углублений, шероховатых или матовых участков. На безымянном пальце нанесены камни. Арка ногтя, так называемый туннель, должен быть одинаковым на всех пальцах и должен быть заметным в области естественной линии улыбки (с нижней стороны ногтя) и на кончике ногтя.

8. Толщина ногтей (hair-line)

Толщина свободного края ногтя равномерна и одинакова на всех ногтях. Толщина боковых параллелей должна быть одинаковой с каждой стороны ногтя и на всех ногтях.

9. Зона кутикулы

В области кутикулы материал должен быть сведен на нет. Переход между материалом и ногтевой пластиной должен быть плавным и незаметным, с минимальным отступом от кутикулы и боковых валов, ничего не должно быть размыто в области кожи и боковых валов. Кожа и валы не должны быть повреждены.

10. Линия улыбки (smile-line) и удлиненное ложе.

Линия улыбки может быть нарисована или смоделирована, она должна быть точной и четкой. Форма линии улыбки должна соответствовать общей форме и длине ногтей, она должна быть более острой (изгиб драматичный), одинаковой на всех ногтях.

Ногтевое ложе должно быть удлинено с помощью любого камуфлирующего материала. Однако оттенок не обязательно должен быть телесным, он может быть также молочным или цветным.

11. Нейл-арт (украшение ногтей)

Оценивается качество выполнения нейл-арта, сложность отдельных элементов, точность нанесения стразов, бусин, особенно на безымянном пальце.

12. Креативность

Оценивается оригинальность, креативность вашей работы. Gothic Mandle предлагает возможность продемонстрировать идеальную форму ногтей и показать креативное искусство и дизайнерские навыки.

13. Цветовая композиция

Оценивается искусство использования цветов, цветовая гармония, общее впечатление от цветовой гаммы на украшенных ногтях.

14. Чистота работы

Оценивается чистота работы и техника работы с DUO forms и материалом. Нанесение материала должно быть равномерным, без теней и пузырьков воздуха. Под ногтями, в области кутикулы и боковых валов не должно оставаться никаких остатков пыли, материалов, краски и т. д. За нарушение правил будут сняты штрафные баллы: 1 балл за каждое нарушение.

Compare it! – Сравни это! **Gothic Almond**

В качестве дополнительной возможности мы впервые объявляем номинацию на сравнение двух техник для одной и той же формы!

Если вы участвуете в обеих номинациях Salon Nails – Gothic Almond и DUO Form – Gothic almond, вы автоматически включаетесь в эту новую сравнительную номинацию. Мы сравним время выполнения работы: является ли техника DUO forms более быстрой для моделирования таких ногтей и насколько. Далее мы сравним качество и точность моделированных ногтей, общий вид и привлекательность.

Эта номинация дополнительно не оплачивается, вы автоматически включаетесь в нее, зарегистрировавшись на обе техники моделирования Gothic Mandle: классическая техника на шаблонах и новая техника моделирования на DUO forms.

Давайте вместе попробуем что-то совершенно новое!

Reality Nails

Задание:

Задание участников состоит в том, чтобы за **45 минут украсить 3 типсы любой длины и формы** (типсы натурального телесного оттенка участники приносят с собой, форму и длину типс можно подготовить заранее дома) **в соответствии с предоставленными организаторами фотографиями 3 женщин разного возраста, разной национальности и разного стиля** любой техникой Нейл Арта (кроме 3D) с использованием любых материалов; Нейл Арт должен быть салонным, то есть соответствовать реальным требованиям клиенток.

Положительно будет оцениваться сочетание нескольких техник нейл-арта, например, на одном типе будет ручная роспись и нанесение стразов, на другом – растушевка и штампы и т. д., поэтому постарайтесь использовать как можно больше различных техник на трех типсах. Напротив, использование одной и той же техники на всех типсах не будет оцениваться положительно, поэтому, например, вы не можете использовать наклейки на всех 3 типсах.

Готовые типсы должны быть прикреплены к соответствующему изображению женщины, стилю которой они соответствуют.

Разрешается использование верхнего покрытия или финишного геля.

Разрешается использование элементов декора: стразы, бусины, блестки, фольга, кружево. Теперь разрешены и другие техники салонного декорирования, такие как наклейки, водные наклейки, стемпинг.

Запрещено:

3D-декорирование (3D-цветы или другие объемные элементы запрещены, но можно использовать малозаметные рельефные гели, например Sweet Bloom).

Важные инструкции:

- во время соревнований запрещено курить, фотографировать, снимать на камеру и использовать мобильные телефоны!
- все работы должны быть выполнены в течение 45 минут.
- техника произвольная (кроме 3D).
- Во время конкурса можно использовать профессиональные материалы любой марки.
- В качестве дополнительного украшения можно использовать блестки, стразы, бусины, пигменты

КРИТЕРИИ ОЦЕНКИ – Reality Nails

Оценка выставляется от 1 до 5 баллов, где 1 балл – самая низкая оценка, 5 баллов – самая высокая оценка

1. Общее впечатление

Оценивается первое впечатление от работы, качество работы, чистота, элегантность и тонкость работы.

2. Комбинация различных техник.

Оценивается, владеет ли участник различными техниками салонного нейл-арта и умеет ли их комбинировать. Одна и та же техника не должна повторяться на всех типах.

3. Сложность и техника работы (1-й дизайн)

Оценивается, как мастер маникюра умеет работать с выбранными материалами и как он владеет выбранными техниками, проработанность мелких элементов и деталей.

4. Соответствие цветов (1-й дизайн)

Оценивается, насколько мастер маникюра владеет законами колористики. Отдельные оттенки должны гармонично вписываться в композицию и соответствовать заданию.

5. Соответствие нейл-арта теме и реальности (1-й дизайн)

Оценивается, насколько работа соответствует стилю, возрасту, национальности женщин, представленных на фотографиях, а также насколько работа могла бы быть использована в салоне.

6. Оригинальность и креативность (1-й дизайн)

Работа должна выделяться и отличаться интересным подходом и исполнением. Удалось ли мастеру маникюра создать свой неповторимый стиль.

7. Чистота работы (1-й дизайн)

Оценивается чистота работы и техника работы.

8. Сложность и техника работы (2-й дизайн)

Оценивается, как мастер по дизайну ногтей умеет работать с выбранными материалами и как он владеет выбранными техниками, проработанностью мелких элементов и деталей.

9. Соответствие цветов (2-й дизайн)

Оценивается, насколько мастер маникюра владеет законами колористики. Отдельные оттенки должны быть гармонично вписаны в композицию и соответствовать заданию.

10. Соответствие нейл-арта теме и реальности (2-й дизайн)

Оценивается, насколько работа соответствует стилю, возрасту, национальности женщин, представленных на фотографиях, а также насколько работа могла бы быть применима в салоне.

11. Оригинальность и креативность (2-й дизайн)

Работа должна выделяться и отличаться интересным подходом и исполнением. Удалось ли мастеру маникюра создать свой неповторимый стиль.

12. Чистота работы (2-й дизайн)

Оценивается чистота работы и техника работы.

13. Сложность и техника работы (3-й дизайн)

Оценивается, как мастер по дизайну ногтей умеет работать с выбранными материалами и как он владеет выбранными техниками, проработанностью мелких элементов и деталей.

14. Соответствие цветов (3-й дизайн)

Оценивается, насколько мастер маникюра владеет законами колористики. Отдельные оттенки должны быть гармонично вписаны в композицию и соответствовать заданию.

15. Соответствие нейл-арта теме и реальности (3-й дизайн)

Оценивается, насколько работа соответствует стилю, возрасту, национальности женщин, представленных на фотографиях, а также насколько работа могла бы быть применима в салоне.

16. Оригинальность и креативность (3-й дизайн)

Работа должна выделяться и отличаться интересным подходом и исполнением. Удалось ли мастеру маникюра создать свой неповторимый стиль.

17. Чистота работы (3-й дизайн)

Оценивается чистота работы и техника работы.

За нарушение правил будут сняты штрафные баллы: 1 балл за каждое нарушение.

Штрафные баллы вычитаются за нарушение указанных заданий и критериев.

НОВИНКА! Стэмпинг и слайдер

Аниме

Задание:

Участники должны создать уникальную авторскую картину из 4 типс одинаковой длины (около 3 см) любой формы за 45 минут на заданную тему «Аниме» с использованием техники нанесения наклеек и стемпинга.

Условием является использование обеих техник: вы должны использовать слайдеры (наклейки, водные наклейки) и стемпинг (штампы), поэтому вы должны комбинировать эти техники.

Готовые типсы должны быть прикреплены к подложке с номером участника. Подложка будет выдана.

Разрешается использование верхнего покрытия или финишного геля.

Для работы можно использовать любые профессиональные наклейки и переводки, как плоские, так и объемные.

Для фона и украшения можно использовать цветные и эффектные гели, гель-лаки, а также гели и гель-лаки с блестками.

Для декорирования можно использовать слюду, фольгу и подобные плоские элементы.

Украшение ногтей стразами, бусинами и подобными объемными элементами запрещено.

Запрещено:

Использование любых других техник нейл-арта, кроме слайдера и штампинга.

Декорирование ногтей стразами, бусинами и подобными элементами запрещено, а также использование гелей Spider.

Запрещено использование готовой наклейки на весь ноготь!

Важные инструкции:

- во время соревнования запрещено курить, фотографировать, снимать на камеру и использовать мобильные телефоны!
- все работы должны быть выполнены в течение 45 минут.
- Техника украшения - Stamping и Slider.
- Во время конкурса можно использовать профессиональные материалы любой марки.
- В качестве дополнительного украшения можно использовать блестки, стразы, бусины, пигменты итд.

За нарушение правил будут сняты штрафные баллы: 1 балл за каждое нарушение.

КРИТЕРИИ ОЦЕНКИ

Оценка выставляется от 1 до 5 баллов, где 1 балл – самая низкая оценка, 5 баллов – самая высокая оценка

1. Общее впечатление

Оценивается первое впечатление от работы, качество работы, чистота, элегантность и тонкость работы, общее впечатление.

2. Композиция нейл-арта

Оценивается композиция и расположение элементов нейл-арта на накладных ногтях, хорошо ли видны все важные элементы и не теряются ли они.

3. Цветовая композиция

Оценивается, насколько оттенки элементов сочетаются с оттенками, использованными в нейл-арте.

4. Техника стемпинга

Оценивается, насколько хорошо участник владеет техникой. Являются ли элементы разборчивыми, точными и чистыми. Далее оценивается сложность техники.

5. Сложность техники стемпинг

Оценивается сложность выбранной техники и ее выполнение.

6. Техника слайдера

Оценивается, насколько хорошо участник владеет техникой. Являются ли элементы четкими, точными и чистыми, не видно ли перехода по краю наклеек.

7. Соответствие теме

Оценивается, насколько работа соответствует теме

8. Оригинальность и креативность

Работа должна выделяться и отличаться необычным и интересным подходом и исполнением.

Оценивается, смогла ли дизайнер ногтей создать свой неповторимый стиль и использовала ли она новые мотивы.

9. Чистота работы.

Оценивается чистота работы.

ПЛАКАТ Soak Off

(Natural Square) - Казино

Тема: Казино

В этом году, как и всегда, мы хотим сосредоточиться на действительно идеальной маникюре и красивой, аккуратной квадратной форме ногтей. Тема этого года дает участникам отличную возможность продемонстрировать свои навыки и воображение.

Задание:

Участники должны создать уникальный авторский образ обеих рук на заданную тему. Должно быть хорошо видно как минимум 6 ногтей. Ногти должны быть четкой квадратной формы, короткими, натуральными, укрепленными и покрытыми гель-лаком, маникюр должен быть аккуратным. При необходимости, для достижения более точной формы можно доработать углы на свободном крае материалом для моделирования ногтей, однако моделирование ногтей запрещено.

Для нейл-арта можно использовать UV-блеск, UV-мат, цветные гель-лаки, цветные гели, арт-гели.

Нейл-арт должен быть плоским. Нейл-арт должен быть распределен по всем ногтям.

Нельзя использовать наклейки, переводки, пленку, стразы Swarovski, аэрограф, стемпинг.

Частью изображения является подходящий аксессуар на тему казино. Модель (лицо) не является частью изображения. Стразы запрещены.

Параметры:

Фотография должна быть в формате JPG, вертикальной ориентации (по высоте) размером A2 и разрешением не менее 300 DPI. На фотографии должны быть хорошо видны ногти на обеих руках (чтобы было хорошо видно как минимум 6 ногтей) и некоторые аксессуары. Оценивается сочетание ногтей с аксессуаром и общим образом, профессионализм и оригинальность ногтей, а также художественное качество фотографии.

В дополнение к фотографии необходимо прислать короткое видео длиной 10 секунд. Просим не превышать этот лимит.

Для работы вы можете использовать любые профессиональные материалы для укрепления ногтей, а также цветные лаки или гель-лаки.

Разрешается общая обработка фотографии, но запрещается обработка (ретушь) самих ногтей и их окружения (кутикулы и боковых валов).

Запрещено:

Запрещено использование страз (Swarovski, Preciosa и т. д.).

Запрещается редактирование ногтей и их окружения в программах для редактирования фотографий.

Запрещено использование готовых фонов для ногтей: весь образ должен быть подготовлен и выполнен за один раз.

За нарушение правил будут сняты штрафные баллы: 1 балл за каждое нарушение

Фотографии, не соответствующие техническим параметрам задания, не будут допущены к участию в конкурсе.

Штрафные баллы снимаются за нарушение указанных требований и критериев: несоблюдение формата, несоблюдение указанной формы, редактирование фотографии на ногтях и коже, использование фильтров на фотографии, использование готового фона, использование камней, украшений на коже, плохая видимость 6 ногтей, отсутствие Nail Art хотя бы частично на всех ногтях, отсутствие видео.

КРИТЕРИИ ОЦЕНКИ – ПЛАКАТ SOAK OFF

Оценивается от 1 до 5 баллов, причем 1 балл – самая низкая оценка, 5 баллов – самая высокая оценка

1. Общее впечатление

Оценивается первое впечатление от работы, качество работы, чистота, элегантность работы.

2. Качество фотографии

Качество фотографии в электронном виде должно быть в формате A2 и разрешением не менее 300 DPI в формате JPG.

3. Свет и тень

Оценивается общее освещение объекта фотографии и освещение отдельных элементов работы. Важные элементы не должны быть слишком яркими или, наоборот, темными и находиться в тени.

4. Образ, идея

Оценивается тема и ее обработка, насколько ногти гармонируют с моделью или аксессуаром и, в случае необходимости, с другими элементами композиции, а также насколько изображение соответствует выбранному нейл-арту на ногтях.

5. Композиция плаката

Оценивается композиция и тема фотографии. Расположение элементов композиции на фотографии. Насколько ногти сочетаются с другими элементами композиции, все ли важные элементы хорошо видны.

6. Маникюр

Оценивается качество выполнения маникюра.

7. Нанесение гель-лака

Оценивается качество нанесения гель-лака на ногти выбранной формы и длины, точность на всех пальцах, аккуратность, техника работы. Особое внимание уделяется нанесению лака на ногти в области кутикулы.

8. Нейл-арт

Оценивается выбранный нейл-арт, его сложность и трудоемкость, а также качество исполнения. Кроме того, в нейл-арте оценивается композиция и чистота нанесения компонентов.

9. Композиция нейл-арта

Оценивается композиция нейл-арта, расположение и распределение элементов нейл-арта.

10. Аксессуар

Оценивается выбор дополнений: точность деталей, насколько они соответствуют теме.

11. Соответствие теме

Оценивается, насколько работа соответствует теме.

12. Оригинальность и креативность нейл-арта

Работа должна выделяться и отличаться необычным и интересным подходом и исполнением. Удалось ли мастеру маникюра создать свой неповторимый стиль и использовать новые мотивы.

13. Оригинальность и креативность плаката

Работа должна выделяться и отличаться необычным и интересным подходом и исполнением, оригинальной темой и креативной обработкой всего плаката.


14. Чистота работы.

Оценивается чистота работы.

ПЛАКАТ САЛОН

(Классический французский: розовый и белый) - Выкладной френч

Задание:



Участники должны создать аккуратные ногти на обеих руках по заданной теме. Ногти имеют форму арочных квадратных ногтей, у которых сбоку верхняя и нижняя параллели точно параллельны, нижняя граница свободного края образует с нижними параллелями прямой угол, при взгляде сверху боковые параллели точно ровные без закругления. К вершине они могут слегка сужаться, но равномерно на всех ногтях, или могут быть точно параллельными. С-образный изгиб должен составлять 50 %. Длина

свободного края составляет от 60 до 80 % длины ногтевого ложа.

Ногти должны быть смоделированы в стиле французского маникюра, французский маникюр не должен быть нарисован, он должен быть смоделирован на всех 10 ногтях. Удлиненное ложе должно быть телесного оттенка без перламутра и блесток, кончик белый без перламутра и блесток.

Для работы можно использовать любые профессиональные материалы для моделирования ногтей: UV-гель, акрил, полигель, все можно комбинировать.

Моделирование может быть выполнено на классических бумажных формах или с помощью DUO форм.

Параметры:

Фотография должна быть в вертикальном формате JPG (по высоте) размером A2 и разрешением не менее 300 DPI. На фотографии должны быть хорошо видны ногти обеих рук и аксессуар или часть модели. Ногти должны быть видны как сверху, так и сбоку (преобладающее соотношение ногтей, видимых сверху или сбоку, не имеет значения).

Оценивается гармоничность ногтей с общим образом, профессионализм и оригинальность ногтей, а также художественное качество фотографии.

Кроме фото необходимо прислать короткое видео ногтей на 10 секунд. Просим не превышать этот лимит.

Разрешается общая обработка фотографии, но запрещается обработка (ретушь) самих ногтей и их окружения (кутикулы и боковых валиков).

Запрещается редактирование ногтей в программах для редактирования фотографий и использование фильтров.

Запрещено:

Использовать наклейки, штампы и готовые сборные 3D-элементы (цветы, листья и т. п.), любой нейл-арт на поверхности ногтей, включая стразы.

Использование готовых фонов для ногтей: весь образ, включая ногти, должен быть подготовлен и выполнен за один раз.

Запрещается использовать в качестве модели на плакате саму участницу, члена жюри или члена жюри.

За нарушение правил будут сняты штрафные баллы: 1 балл за каждое нарушение.

Штрафные баллы снимаются за нарушение указанных заданий и критериев: несоблюдение формата, несоблюдение указанной формы, редактирование фотографии на ногтях и коже, использование

готового фона, использование фильтра на фотографии, использование наклеек, переводок, стемпинга, страз, френч не на всех ногтях, если френч нарисован.

КРИТЕРИИ ОЦЕНКИ – ПЛАКАТ САЛОНА

Оценка выставляется от 1 до 5 баллов, где 1 балл – самая низкая оценка, 5 баллов – самая высокая оценка

1. Общее впечатление

Оценивается первое впечатление от работы, качество работы, чистота, элегантность и тонкость работы, общее впечатление.

2. Качество фотографии (оценивает технический судья)

Качество фото в электронном виде должно быть в формате A2 с разрешением не менее 300 DPI, формат JPG.

3. Свет и тень

Оценивается общее освещение объекта фотографии и освещение отдельных элементов работы. Важные элементы не должны быть слишком светлыми или, наоборот, темными и находиться в тени.

4. Изображение и композиция

Оценивается композиция и тема фотографии. Расположение элементов композиции на фотографии. Как ногти сочетаются с изображением и другими элементами, все ли важные элементы хорошо видны и не теряются.

5. Маникюр

Оценивается качество выполнения маникюра. Чистый ли он и нет ли повреждений.

6. Моделирование ногтей

Оценивается форма ногтей (если она одинакова на всех пальцах), длина ногтей, если она одинакова на всех пальцах, толщина ногтей должна быть одинаковой на всех ногтях. Апекс находится в правильном месте и одинаков на всех ногтях, боковые параллели параллельны, верхние и нижние параллели параллельны верхней параллели и оси пальца.

7. Ногтевое ложе

Должно быть удлинено по сравнению с естественным ложем. Ногтевое ложе моделируется камуфляжным материалом, подходящим по оттенку и цвету кожи модели. Материал не содержит перламутра или блесков, нанесение гладкое, без видимых разводов и пятен.

8. Линия улыбки

Линия улыбки должна быть смоделирована на всех 10 ногтях. Форма линии улыбки соответствует форме и длине ногтя.

9. Белый кончик

Свободный край ногтей моделируется белым материалом без перламутра и блесков, наносится ровно, без видимых теней.

10. Аксессуар или видимая часть модели

Оценивается, насколько модель соответствует теме и насколько она гармонирует с ногтями, дополняет и обогащает общий образ.

11. Соответствие теме

Оценивается, насколько работа соответствует теме.

12. Оригинальность и креативность

Работа должна выделяться и отличаться необычным и интересным подходом и исполнением. Удалось ли мастеру придумать оригинальное и креативное изображение классических французских ногтей.

13. Чистота работы.

Оценивается чистота работы.

Плакаты EXTREME

Серая шкала

Задание:

В этом году мы снова представляем обновленную номинацию Poster Extreme! Участники должны создать уникальный авторский нейл-арт на длинных ногтях любой формы (это могут быть любые экстремальные ногти длиной 12-16 см. Речь идет о полностью ручной работе над экстремальными ногтями, включая кончики – идеальная точная форма, одинаковая на всех 5 ногтях. Не допускаются никакие готовые элементы, отливки, стальные иглы или стержни для укрепления конструкции. Все должно быть смоделировано вручную. Френч и линия улыбки в этом году не оцениваются, но не запрещены. Нейл-арт является плоским и состоит из сочетания черного и белого цветов, то есть всех оттенков серого в любом исполнении (гладкие ногти, растушевка, отдельные секторы, орнаменты, цветы...).

Параметры:

Фотография должна быть в вертикальном формате JPG (по высоте) размером A2 (594x420 мм) и разрешением не менее 300 DPI.

На фотографии должны быть хорошо видны ногти как минимум одной руки на однотонном фоне. Аксессуары и модель не являются частью плаката. Оцениваются гармоничность ногтей, профессионализм и оригинальность ногтей, а также художественное качество фотографии. Кроме фотографии необходимо прислать короткое видео ногтей длиной 10 секунд. Просим не превышать этот лимит.

Для работы вы можете использовать любые профессиональные материалы для моделирования ногтей и нейл-арта.

В этом году мы снова сосредоточимся на Perfect Shape, то есть на идеальной форме ногтей. В качестве нейл-арта вы можете использовать один цвет или омбре (переход цветов), либо аэрограф через шаблоны или кружева.

Разрешен аэрограф. Стразы, бусины и другие готовые элементы запрещены.

Разрешена общая обработка фотографии, но запрещена обработка (ретушь) самих ногтей и использование фильтров на фотографии.

Запрещено:

Запрещено редактирование ногтей в программах для редактирования фотографий и использование фильтров.

Запрещено использовать наклейки, стикеры на ногти, камни, бусины, цепочки и т. д.

Запрещены так называемые отливки.

Запрещено использование стальных игл.

Запрещено использование готовых фонов для ногтей: весь образ, включая модель, макияж и ногти, должен быть подготовлен и выполнен за один раз.

За нарушение правил будут сняты штрафные баллы: 1 балл за каждое нарушение.

Штрафные баллы снимаются за нарушение указанных заданий и критериев: несоблюдение формата, редактирование фотографии на ногтях и коже, использование готового фона, использование наклеек, водных наклеек, других украшений, отливок, стальных конструкций, других цветов, чем указано в задании, ногти короче 12 см или длиннее 16 см.

КРИТЕРИИ ОЦЕНКИ – POSTER EXTREME

Оценивается от 1 до 5 баллов, причем 1 балл – наименьшая оценка, 5 баллов – наивысшая оценка

1. Общее впечатление

Оценивается первое впечатление от работы, качество работы, чистота, элегантность и тонкость работы, общее впечатление.

2. Качество фотографии (оценивает технический судья)

Качество фотографии в электронном виде должно быть в формате A2 с разрешением не менее 300 DPI, формат JPG.

3. Свет и тень

Оценивается общее освещение объекта фотографии и освещение отдельных элементов работы. Важные элементы не должны быть слишком светлыми или, наоборот, темными и находиться в тени.

4. Идея, образ и композиция

Оценивается композиция и тема фотографии. Расположение экстремальных ногтей на фотографии – положение руки. Все ли важные элементы (ногти) хорошо видны и не теряются.

5. Форма ногтей

Оценивается, является ли выбранная или придуманная форма ногтей гармоничной и сбалансированной, является ли она эстетически красивой.

6. Моделирование ногтей

Оценивается качество обработки выбранной формы и длины ногтей, точность моделирования ногтей на всех пальцах, аккуратность, а также то, является ли форма ногтей гармоничной и сбалансированной, является ли она эстетически красивой.

7. Нейл-арт

Оценивается выбранная техника украшения ногтей и уровень выполнения нейл-арта. Насколько ровно нанесена краска, равномерно ли слой по всей поверхности, не деформирует ли выбранный материал форму ногтей. Насколько точно нанесен на кутикулу.

8. Сложность моделирования ногтей и техника работы

Оценивается сложность выбранной техники моделирования, точность и чистота работы, проработанность деталей. Выбранная форма и украшение ногтей.

9. Соответствие теме

Оценивается, насколько работа соответствует теме.

10. Оригинальность и креативность

Работа должна выделяться и отличаться необычным и интересным подходом и исполнением. Постарайтесь во время работы проявить воображение и креативность. Креативность проявляется как в форме ногтей, так и в способе использования конкретных элементов и техник.

11. Чистота работы.

Оценивается чистота работы.

ПЛАКАТ CreaNAIL EXTREME

Walking Dead – Ходячие мертвецы

Задание:

Участники должны создать уникальный авторский нейл-арт на длинных ногтях любой формы (это могут быть любые экстремальные ногти на заданную тему длиной не менее 12 см, максимальная длина ногтей не ограничена).

Тема: Тема этого года, с одной стороны, спорная и может не понравиться всем, но, с другой стороны, она предлагает прекрасные возможности для творчества в отношении ногтей, а также макияжа моделей. У нас уже были всевозможные милые, красивые, сказочные темы, теперь пришло время создать что-то совершенно другое. Так что в этом году мы оставим в стороне прекрасных цветочных фей и других милых существ и снова расширим наши границы, чтобы создать что-то постапокалиптическое и драматическое — давайте изобразим мир зомби!

Опять же, не все должно быть мрачным и драматичным, идея сериала заключается во взаимопомощи и надежде на лучшую жизнь, где человечность побеждает страх смерти, это больше, чем просто выживание — это еще одна возможность интерпретации темы этого года. Или у вас есть другой взгляд на вещи? Покажите нам!

Если вы не видели сериал, у вас есть время его посмотреть :)

Параметры:

Фотография должна быть в вертикальном формате JPG (по высоте) размером A2 и разрешением не менее 300 DPI.

На фотографии должны быть хорошо видны ногти как минимум одной руки и часть или все лицо и прическа модели. Оценивается сочетание ногтей с внешним видом и общим образом, профессионализм и оригинальность ногтей, а также художественное качество фотографии.

Кроме фотографии необходимо прислать короткое видео ногтей длиной 10 секунд. Просим не превышать этот лимит.

Для работы вы можете использовать любые профессиональные материалы для моделирования ногтей и нейл-арта, все разрешено.

Нейл-арт не должен покрывать более 30% общей формы, форма ногтя должна быть четко видна. Разрешен аэрограф.

Разрешена общая обработка фотографии, но запрещена обработка (ретушь) самих ногтей и кожи, а **также** использование фильтров. Разрешено использование Photoshop для подготовки общего фона, но не для подготовки или обработки модели и ногтей.

Запрещено:

Запрещено редактировать ногти в программах для редактирования фотографий и использовать фильтры.

Запрещено использовать наклейки и стикеры на ногтях.

Запрещено использование готовых моделей или моделей на фоне для ногтей: весь образ, включая модель, визаж и ногти, должен быть подготовлен и выполнен за один раз.

За нарушение правил будут сняты штрафные баллы: 1 балл за каждое нарушение

Запрещается использовать в качестве модели на плакате саму участницу, члена жюри или члена жюри.

Штрафные баллы снимаются за нарушение указанных требований и критериев: несоблюдение формата, редактирование фотографии на ногтях и коже, использование готовой модели из Интернета, использование наклеек, водных наклеек, украшений на ногтевом теле более 30%, ногти короче 12 см.

КРИТЕРИИ ОЦЕНКИ – ПЛАКАТ CreaNail

Оценивается от 1 до 5 баллов, причем 1 балл – самая низкая оценка, 5 баллов – самая высокая оценка

1. Общее впечатление

Оценивается первое впечатление от работы, качество работы, чистота, элегантность и тонкость работы.

2. Качество фотографии

Качество фотографии JPG в электронном виде должно быть размером A2 и разрешением не менее 300 DPI.

3. Свет и тень

Оценивается общее освещение объекта фотографии и освещение отдельных элементов работы. Важные элементы не должны быть слишком яркими или, наоборот, темными и находиться в тени.

4. Идея, образ и композиция плаката

Оценивается тема и ее обработка, как ногти сочетаются с лицом, прической модели и, возможно, с другими элементами композиции, а также насколько образ модели соответствует выбранной форме, длине и нейл-арту на ногтях. Расположение элементов композиции на фотографии, все ли важные элементы хорошо видны и не теряются.

5. Моделирование ногтей

Оценивается качество обработки выбранной формы и длины ногтей, точность моделирования ногтей на всех пальцах, аккуратность.

6. Композиция нейл-арта

Оценивается композиция объемных элементов на ногтях, их расположение на основе ногтя и взаимосвязь. Все ли важные элементы хорошо видны и не теряются.

7. Нейл-арт

Оценивается выбранная техника украшения ногтей и уровень обработки нейл-арта, насколько со вкусом подобраны элементы украшения и насколько хорошо они выполнены, насколько соответствуют теме.

8. Сложность и техника работы

Оценивается сложность выбранной техники моделирования и украшения ногтей, точность и чистота работы, проработанность деталей. Выбранная форма и украшение ногтей.

9. Модель

Оцениваются макияж и прическа модели, точность деталей, уровень исполнения, насколько они соответствуют теме.

10. Соответствие теме

Оценивается степень соответствия работы теме.

11. Оригинальность и креативность ногтей и нейл-арта

Работа должна выделяться и отличаться необычным и интересным подходом и исполнением. Постарайтесь во время работы проявить воображение и креативность. Креативность проявляется как в форме ногтей, так и в способе использования конкретных элементов и техник.

12. Оригинальность и креативность плаката

Работа должна выделяться и поражать с первого взгляда. Постарайтесь во время работы проявить воображение и креативность, добавьте различные аксессуары и оригинально представьте всю тему.

13. Чистота работы. Оценивается чистота работы.

ПЛАКАТ InstaPHOTO

Стемпинг и слайдер: История моды

Задание:

Участники должны создать уникальную авторскую картину из 4 типсов одинаковой длины (около 3 см) любой формы на заданную тему, используя технику наклеивания наклеек и переводок, украсив ее различными аксессуарами, чтобы полученная фотография могла быть использована в Instagram, то есть в презентационных и рекламных целях.

! В этом году снова не обязательно использовать обе техники: вы можете использовать либо слайдеры (наклейки, водные наклейки), либо стемпинг, либо комбинировать эти техники.

СОВЕТ:

Более важны советы, не переусердствуйте с аксессуарами на фотографии.

Обратите внимание на освещение советов, из-за сильных бликов часто плохо видно нейл-арт.

Оттенки на фотографии должны быть максимально естественными, не слишком яркими или желтыми.

Параметры:

Фотография должна быть в квадратном формате JPG, то есть 1:1 (как в Instagram) с размером короткой стороны А2. Фотография должна быть сделана на мобильный телефон. Хотя в печатном виде она потеряет в качестве, оцениваться будут цифровые (электронные) фотографии. На фотографии должны быть хорошо видны 4 типса и аксессуары. Оценивается сочетание типс и аксессуаров, профессионализм и оригинальность работы, а также художественное качество фотографии. Кроме фотографии необходимо прислать короткое видео ногтей длиной 10 секунд. Просим не превышать этот лимит.

Для работы можно использовать любые профессиональные наклейки и переводки, как плоские, так и объемные.

В качестве фона и для украшения можно использовать цветные и эффектные гели, гель-лаки, а также гели и гель-лаки с блестками.

Для украшения можно использовать слюду, фольгу и подобные плоские элементы.

Украшение ногтей стразами, бусинами и подобными объемными элементами запрещено.

Использование спайдер геля запрещено.

Разрешена общая обработка фотографии, но запрещена обработка (ретушь) самих накладных ногтей.

Запрещено:

Запрещено использование готовых фонов: вся картина должна быть подготовлена и выполнена за один раз.

Декорирование кончиков стразами, бусинами и подобными элементами запрещено.

Запрещено использование полноформатных наклеек!

За нарушение правил будут сняты штрафные баллы: 1 балл за каждое нарушение.

Штрафные баллы снимаются за нарушение указанных заданий и критериев: несоблюдение формата, использование более 4 типс, длина типс более 3 см, редактирование фотографии, использование фильтров на фотографии, использование готового фона, использование других техник нейл-арта, кроме слайдера или стемпинга.

КРИТЕРИИ ОЦЕНКИ – INSTA PHOTO

Оценивается от 1 до 5 баллов, причем 1 балл – самая низкая оценка, 5 баллов – самая высокая оценка

1. Общее впечатление

Оценивается первое впечатление от работы, качество работы, чистота, элегантность и тонкость работы, общее впечатление.

2. Качество фотографии

Качество фотографии в электронном виде должно быть квадратного формата 1:1, фото JPG.

3. Свет и тень

Оценивается общее освещение объекта фотографии и освещение отдельных элементов работы. Важные элементы не должны быть слишком яркими или, наоборот, темными и находиться в тени. Отражение не мешает читаемости нейл-арта.

4. Идея, образ и композиция фотографии

Оценивается тема и ее обработка, как типсы сочетаются с аксессуарами и другими элементами композиции, все ли важные элементы хорошо видны и не теряются.

5. Композиция нейл-арта

Оценивается композиция и расположение элементов нейл-арта на типсах, хорошо ли видны все важные элементы и не теряются ли они.

6. Цветовая композиция

Оценивается, насколько оттенки аксессуаров сочетаются с оттенками, использованными в нейл-арте.

7. Сложность техники штампинга

Оценивается, насколько сложную технику выбрал участник для своей работы.

8. Техника стемпинга и слайдеров

Оценивается, насколько хорошо участник владеет техникой. Являются ли элементы четкими, точными и чистыми.

9. Соответствие теме

Оценивается, насколько работа соответствует теме, то есть насколько фотография соответствует целям Instagram: продвижению и презентации.

10. Оригинальность нейл-арта

Работа должна выделяться и отличаться необычным и интересным подходом и исполнением.

Оценивается, смогла ли дизайнер ногтей создать свой неповторимый стиль и использовала ли она новые мотивы.

11. Оригинальность плаката

Работа должна выделяться и отличаться необычным и интересным подходом и исполнением, удалось ли участникам конкурса придумать нетрадиционный подход к изображению тем и какие оригинальные аксессуары и вспомогательные средства они для этого выбрали.

12. Чистота работы.

Оценивается чистота работы.

Insta Story

ТОП-превращение – Natural Look

Задание:

Участники должны сделать 2 фотографии одной и той же руки: ДО маникюра, моделирования и ПОСЛЕ маникюра, моделирования и любым способом объединить эти 2 фотографии в одну фотографию-постер формата Instagram Story, то есть 16:9. При необходимости можно прямо написать, какая фотография ПЕРЕД, а какая ПОСЛЕ, или показать стрелками и т. д. Другие надписи не допускаются (например, название салона, логотип, девизы и т. д.). Рука до и после должна быть одинаковой, руку нельзя поворачивать зеркально.

Для достижения эффекта WOW попробуйте выбрать модель с более короткими и широкими, неровными натуральными ногтевыми пластинами, более грубой кожей и сделайте фото. Чем сложнее руки, тем больше баллов вы получите.

Далее на той же руке сделайте максимально естественные ногти – Natural Look. Ногти могут быть либо миндалевидной формы, либо более квадратными, но короткие. Если длина естественных ногтей достаточна, просто опилите ногти до желаемой формы; если длина ногтей недостаточна, вы можете слегка домоделировать ногти. Ногти должны быть камуфляжного телесного, розоватого или молочного цвета, в камуфляжном материале могут быть микроглитры, так называемый стардстат. Моделировать можно гелем или полиматериалами; на типах, формах или с помощью DUO-форм, а также использовать существующую длину ногтей, если она достаточна. Главное, чтобы ногти выглядели максимально естественно. Затем сделайте еще одну фотографию. Ногти должны иметь естественный вид, поэтому маникюр должен быть сделан идеально. Никакой нейл-арт или нанесение краски не являются частью конкурса. Длина ногтей не должна быть намного длиннее, чем дистальный (передний) ногтевой валик.

Цель состоит в том, чтобы создать плакат в формате Insta Story, который можно было бы использовать для инстаграм-историй, то есть в презентационных и рекламных целях. Как бы вы показали потенциальной клиентке свою профессиональность с помощью одной фотографии – преображение рук клиентке.

Параметры:

Фотография должна быть в формате Instagram Story, то есть 16:9 (как история в Instagram). Фотография должна быть сделана на мобильный телефон. Хотя в печатном виде она потеряет в качестве, оцениваться будут цифровые (электронные) фотографии. На фотографии должны быть хорошо видны как минимум 4 ногтя одной руки. На фотографии ногтей ПОСЛЕ может быть какой-либо аксессуар, но это не обязательно. Модель (лицо) не является частью плаката. Оценивается в основном эффект WOW преображения рук и ногтей клиента, а также художественное качество фотографии.

! Помимо фото необходимо прислать короткое видео длиной 10 секунд. Просим не превышать этот лимит.

Для работы вы можете использовать любые материалы для маникюра и моделирования ногтей. Разрешается общая обработка фотографии, но запрещается обработка самих ногтей и области вокруг них.

! Для плаката можно использовать готовый фон или создать его в программах для редактирования фото.

Запрещено:

Запрещено использование техник нейл-арта.

Запрещено использование готовых фонов: вся картинка должна быть подготовлена и выполнена за один раз.

За нарушение правил будут сняты штрафные баллы: 1 балл за каждое нарушение.

Штрафные баллы снимаются за нарушение указанных требований и критериев: несоблюдение формата, другая рука ДО и ПОСЛЕ, надписи, отличные от ДО и ПОСЛЕ, редактирование фотографии ногтей и кожи, длина ногтей отличается от указанной, 4 ногтя плохо видны, модель на фотографии, матовый топ, нейл-арт. Запрещены любые аксессуары и одежда с названиями и брендами продуктов.

КРИТЕРИИ ОЦЕНКИ – INSTA STORY

Оценка выставляется от 1 до 5 баллов, где 1 балл – самая низкая оценка, 5 баллов – самая высокая оценка

1. Общее впечатление

Оценивается первое впечатление от работы, качество работы, чистота, элегантность работы, общее впечатление.

2. Качество фотографии (оценивает технический судья)

Качество фотографии в электронном виде должно быть в формате Insta Story, то есть 16:9.

3. Свет и тень

Оценивается общее освещение объекта фотографии и освещение отдельных элементов работы. Важные элементы не должны быть слишком яркими или, наоборот, темными и находиться в тени.

4. Эффект WOW

Оценивается, насколько участница смогла поразить преображением рук и ногтей клиента до и после маникюра и ухода за ногтями.

5. Композиция

Оценивается композиция и тема фотографии, то есть насколько представительно участник комбинировал 2 фотографии 1 руки до и после маникюра в рамках одного плаката. Важное значение имеет также положение руки и пальцев, чтобы ногти не терялись и были хорошо видны (минимум 4 ногтя).

6. Натуральные ногти: форма ногтевой пластинки

Оценивается, насколько сложны, неровны и деформированы натуральные ногти модели. Чем сложнее ногти, тем выше оценка.

7. Натуральные ногти: длина ногтевой пластины

Оценивается степень неровности и деформации натуральных ногтей модели. Чем сложнее, тем выше оценка.

8. Натуральные ногти: кутикулы

Оценивается степень «зарастания» и повреждения кутикулы и ногтевых валиков. Чем сложнее, тем выше оценка.

9. Маникюр

Оценивается, насколько точно, чисто, аккуратно и без повреждений выполнена маникюр – обработка кутикулы и области вокруг ногтей.

8. Ногти после обработки: естественный вид

Оценивается обработка натуральных ногтей, насколько точно ногти обработаны или смоделированы в соответствии с заданной максимально естественной формой. Насколько точно нанесен финишный гель.

10. Соответствие теме

Оценивается, насколько работа соответствует теме, а именно, насколько фотография соответствует целям Instagram: продвижению и презентации.

11. Оригинальность

Работа должна выделяться и отличаться необычным и интересным подходом и исполнением. Удалось ли мастеру маникюра создать свой неповторимый стиль и привлечь потенциальных клиентов.

12. Чистота работы.

Оценивается чистота работы.

ПЛАКАТ Педикюр

Эстетическая педикюр – Красная педикюр

Тема:

Уход за ногтями и кожей вокруг ногтей на ногах и покрытие ногтей классическим красным лаком или гель-лаком. Сделать красивую фотографию ногтей на ногах не так просто!

Задание:

Участники должны создать уникальный авторский образ ногтей обеих ног на заданную тему. Ногти имеют квадратную форму. Длина ногтей пропорционально одинакова. Ногти покрыты классическим красным лаком или гель-лаком без каких-либо эффектов: без блесток, перламутра и т. д. Кожа вокруг ногтей ухожена. Должны быть хорошо видны все 10 ногтей (ногти на 5-х пальцах могут быть видны частично). Для доработки общего образа используйте аксессуары.

Ступни не являются частью фотографии.

При необходимости, для достижения более точной формы, можно доделать уголки на свободном крае материалом для моделирования ногтей.

Нейл-арт не является частью конкурса.

Параметры:

Фотография должна быть в вертикальном формате (по высоте) размером A2 (594x420 мм) и разрешением не менее 300 DPI. На фотографии должны быть хорошо видны ногти обеих ног и модные аксессуары, соответствующие теме. Оценивается согласованность ногтей с общим образом, профессионализм и оригинальность композиции, а также художественное качество фотографии. Кроме фотографии необходимо прислать короткое видео ногтей длиной 10 секунд. Просим не превышать этот лимит.

Для работы можно использовать любые профессиональные материалы для покрытия ногтей. Допускается общая обработка фотографии, но запрещается обработка (ретушь) самих ногтей и их окружения (кутикулы и боковых валов), а также использование фильтров.

Запрещено:

Запрещено укрепление ногтей.

Запрещено использование нескольких цветов.

Не допускаются матовые оттенки, блестки, перламутр и другие материалы с эффектами.

Не допускаются наклейки, пленки, любой нейл-арт.

Запрещены обработки ногтей в программах для редактирования фотографий.

Запрещено использование готовых фонов для ногтей: весь рисунок должен быть подготовлен и выполнен за один раз.

За нарушение правил будут сняты штрафные баллы: 1 балл за каждое нарушение.

Штрафные баллы снимаются за нарушение указанных заданий и критериев: несоблюдение формата, несоблюдение указанной формы, редактирование фотографии на ногтях и коже, использование фильтров, использование готового фона, использование нескольких цветов на ногтях или матового финишного геля, моделирование, нейл-арт, видимые стопы, ногти на 5-х пальцах вообще не видны.

КРИТЕРИИ ОЦЕНКИ – ПЛАКАТ ПО ПЕДИКЮРУ

Оценивается от 1 до 5 баллов, причем 1 балл – наименьшая оценка, 5 баллов – наивысшая оценка

1. Общее впечатление

Оценивается первое впечатление от работы, качество работы, чистота, элегантность работы, общее впечатление.

2. Качество фотографии

Качество фотографии JPG в электронном виде должно быть размером A2 и разрешением не менее 300 DPI.

3. Свет и тень

Оценивается общее освещение объекта фотографии и освещение отдельных элементов работы. Важные элементы не должны быть слишком яркими или, наоборот, темными и находиться в тени.

4. Образ и композиция

Оценивается тема и ее обработка, как ногти сочетаются с аксессуарами и, в случае необходимости, с другими элементами композиции. Расположение элементов композиции на фотографии. Красивое положение ног. Как ногти сочетаются с изображением и другими элементами композиции.

6. Педикюр

Оценивается качество выполнения педикюра, обработка кожи вокруг ногтей и боковых валов.

7. Форма и длина ногтей

Оценивается точность заданной формы, то есть точность квадратных ногтей в соответствии с анатомическими особенностями конкретной модели. Длина ногтей пропорционально одинакова.

8. Нанесение красного лака или гель-лака

Оценивается точность нанесения цвета в области кожи и боковых валов, точность на всех пальцах, аккуратность, техника работы, расстояние должно быть минимальным.

9. Аксессуары

Оценивается, насколько удачно подобраны аксессуары для создания общего образа.

10. Соответствие теме

Оценивается, насколько работа соответствует теме.

11. Чистота работы

Оценивается, насколько точно и чисто выполнена работа.

Арт-бокс

SWEET BLOOM - Антиквариат

Тема: Антиквариат

Техника Sweet bloom напоминает технику мозаики и витража.

Задание:

Задание состоит в том, чтобы украсить в технике Sweet Bloom набор из 5 типс одинакового размера на заданную тему. Типсы имеют квадратную форму, шириной около 1,7 см и длиной 5,5-6 см. Работа должна быть подготовлена заранее, оцениваются только готовые работы на всех 5 типсах. Типсы должны быть закреплены на гладкой подложке черного цвета или в коробке с подложкой. Коробка и подложка должны быть чистыми, без каких-либо украшений.

Работа должна быть выполнена с использованием цветных гелей, подходящих для техники Sweet Bloom любой марки (гели позволяют создавать объемные украшения, не имеют липкий слой, хорошо полимеризуются). Обратите внимание на технику Sweet Bloom: сначала отдельные секции (сетка, контуры) окрашиваются более темным гелем, затем секции раскрашиваются цветным гелем. При обратном порядке действий речь не идет о технике Sweet Bloom.

Разрешается использование верхнего покрытия или финишного геля.

Разрешается использование красок-гелей, гелей и гель-лаков для создания фона.

В этой номинации речь идет исключительно о технике Sweet Bloom, поэтому для украшения нельзя использовать стразы или бусинки.

Расположение типс произвольное, но они должны быть плотно прилегать друг к другу (типс не должны быть склеены между собой).

Запрещено:

использование аэрографа, трафаретов и штампов, переводок и наклеек на ногти, геля пластилина, акварельной живописи, акриловой живописи, акриловой техники 3D (порошок и жидкость).

За нарушение правил будут сняты штрафные баллы: 1 балл за каждое нарушение

КРИТЕРИИ ОЦЕНКИ – SWEET BLOOM

Оценка выставляется от 1 до 5 баллов, причем 1 балл – самая низкая оценка, 5 баллов – самая высокая оценка

1. Общее впечатление

Оценивается первое впечатление от работы, качество работы, чистота, элегантность и точность работы.

2. Композиция

Оценивается композиция работы, то есть расположение всех элементов на типсах, динамичность работы, тема. Уникальность каждого типса в общей композиции.

3. Соответствие цветов

Оценивается, насколько мастер маникюра владеет законами колористики. Отдельные оттенки должны быть гармонично вписаны в композицию. Далее оценивается выбор определенных оттенков, гармоничность и единообразие работы.

4. Контуры

Оценивается, насколько тонко, чисто и точно нарисованы контуры отдельных секций (сетка).

5. Сложность и техника работы

Оценивается, насколько мастер маникюра умеет работать с цветными гелями и насколько хорошо владеет выбранной техникой. Также оценивается тонкость, гармоничность работы, проработанность мелких элементов и деталей.

6. Соответствие теме

Оценивается, насколько работа соответствует теме.

7. Оригинальность и креативность

Работа должна выделяться и отличаться необычным и интересным подходом и исполнением. Удалось ли мастеру маникюра создать свой неповторимый стиль.

8. Чистота работы

Оценивается, насколько точно и чисто нанесены элементы нейл-арта на накладные ногти, насколько точно и чисто прорисованы элементы.

Art box

BLINK NAILS - Аватар

Задание: Аватар

Задание состоит в том, чтобы с помощью определенной техники украсить набор из 5-ти типс средней длины – примерно 5,5-6 см, размер типс одинаковый. Техника заключается в красивом использовании различных видов камней, жемчуга, бисера, слюды, блестящих пигментов, глиттера. Некоторые камни могут быть объемными (например, наклеены друг на друга по высоте или иным образом создают объемные элементы).

Нейл-арт может выходить за пределы типс на 1 см и до 2 см в высоту.

В качестве основы можно использовать цветной гель или гель-лак.

Типсы должны быть закреплены на подложке или в коробке (каждый типс закреплен отдельно, типс не склеены между собой). Однако элемент арта может соединять несколько типс.

Коробка должна быть открывающейся. Коробка должна быть чистой, без каких-либо украшений.

Работа должна быть подготовлена заранее, оцениваются только готовые работы на 5 типсах.

Разрешается использовать верхний лак или финишный гель.

В качестве украшения можно использовать стразы, бусины, слюду, глиттер, пигменты, фольгу. Количество стразов не ограничено. Некоторые элементы при необходимости могут быть прорисованы цветными гелями, гель-лаками или акриловыми красками. Но речь идет о технике Blink Nails, поэтому таких элементов должно быть минимум.

Запрещается:

Использовать аэрограф, шаблоны и стемпинг, переводки и наклейки на ногти.

Элементы, раскрашенные цветными гелями или гель-лаками, должны быть впоследствии заклеены стразами.

Запрещается использовать другие материалы, кроме тех, которые обычно используются для украшения ногтей: нельзя использовать ткани, кружева, перья и т. д.

За нарушение правил будут сняты штрафные баллы: 1 балл за каждое нарушение.

КРИТЕРИИ ОЦЕНКИ – BLINK NAILS

Оценка выставляется от 1 до 5 баллов, причем 1 балл – самая низкая оценка, 5 баллов – самая высокая оценка

1. Общее впечатление

Оценивается первое впечатление от работы, качество работы, чистота, элегантность и точность работы.

2. Композиция

Оценивается композиция работы, то есть расположение всех элементов на пяти типах, динамичность работы, тема. Уникальность каждой типсы в общей композиции.

3. Гармония цвета

Оценивается, насколько мастер маникюра владеет законами колористики. Отдельные оттенки должны быть гармонично вписаны в композицию. Далее оценивается выбор определенных оттенков, эстетика и единообразие работы.

4. Сложность и техника работы

Оценивается, как мастер по маникюру умеет работать с определенными элементами и комбинировать их, как работает с различными формами и размерами страз.

5. Соответствие теме

Оценивается, насколько работа соответствует теме.

6. Оригинальность и креативность

Работа должна выделяться и отличаться необычным и интересным подходом и исполнением. Удалось ли мастеру маникюра создать свой неповторимый стиль.

7. Чистота работы

Оценивается, насколько точно и чисто нанесены элементы нейл-арта на типсы, насколько точно и чисто прорисованы элементы ручной росписи, если они есть.

Арт-бокс

Микс-медиа - Древнегреческие мифы и легенды

Задание: Древнегреческие мифы и легенды

Задание состоит в том, чтобы с помощью техники микс-медиа украсить набор из 10 типс разной ширины и длины (самый длинный около 8 см). Размер типс соответствует размеру ногтей. Работа должна быть подготовлена заранее, оцениваются только готовые работы на 10 типс. Типсы должны быть закреплены в коробке (коробка должна быть открывающейся, чистой и без украшений) или на подложке черного цвета. Типсы должны быть закреплены вплотную друг к другу без зазоров, типсы не должны быть склеены между собой. Однако художественный элемент может соединять несколько типс.

Для работы должны быть использованы как минимум три из следующих техник: ручная роспись гелем, роспись акриловыми красками, акварельная роспись, техника 3D-акрил и пластилин.

Основной техникой нейл-арта является 3D-объемное украшение с помощью гелей-пластилина (3D-гелей) или цветных акрилов. Высота объемного украшения не ограничена, максимальный выступ по ширине и длине от типс составляет 3 см. 3D-элементы должны занимать не менее 50% общей площади нейл-арта.

Разрешается использование верхнего покрытия или финишного геля.

Для украшения разрешается использовать: стразы, бусины, блески, фольгу, но не более 10% от общего объема.

К каждой работе должна быть приложена описание работы, использованных материалов и техник украшения.

Запрещается использовать аэрограф, наклейки, стемпинг и другие готовые компоненты, все должно быть создано вручную.

За нарушение правил будут сняты штрафные баллы: 1 балл за каждое нарушение.

КРИТЕРИИ ОЦЕНКИ – Микс-медиа

Оценка выставляется от 1 до 5 баллов, где 1 балл – самая низкая оценка, 5 баллов – самая высокая оценка

1. Общее впечатление

Оценивается первое впечатление, качество исполнения, чистота, элегантность работы.

2. Композиция

Оценивается композиция работы, т. е. расположение всех элементов на десяти типсах, динамичность, тема. Уникальность каждого типса в общей композиции.

3. Сложность и техника работы

Оценивается, как мастер маникюра умеет работать с выбранными материалами, владеет выбранной техникой, количество и комбинация выбранных техник, точность, динамичность и гармоничность работы, проработанность мелких элементов и деталей.

4. Техника 3D-элементов

Оценивается, насколько хорошо и точно выполнено 3D-украшение, насколько уместно расположение украшений. Как конкурсант умеет работать с выбранным материалом.

5. Гармония цветов

Оценивается, насколько мастер маникюра владеет законами колористики. Отдельные оттенки должны быть гармонично вписаны в композицию. Далее оценивается выбор определенных оттенков, гармоничность и единообразие работы.

7. Соответствие теме

Оценивается, насколько работа соответствует теме и заданию.

8. Оригинальность и креативность

Работа должна выделяться и отличаться необычным и интересным подходом и исполнением. Оценивается, смогла ли мастер маникюра создать свой неповторимый стиль.

6. Чистота работы

Оценивается, насколько точно и чисто нанесены элементы нейл-арта на типсы, насколько точно и чисто прорисованы элементы.

Арт-бокс

Ручная роспись - Город, которого нет

Задание: Город, которого не существует

Задание состоит в том, чтобы с помощью техники ручной росписи создать набор из 5 типс одинакового размера на тему «Город, которого нет». Это может быть какой-нибудь фантастический город или древний город, теоретически он может находиться на дне моря или в космосе... Все ограничивается только вашей фантазией.

Типсы имеют квадратную форму, шириной 1,7 см и длиной 5,5-6 см. Работа должна быть подготовлена заранее, оцениваются только готовые работы на всех 5 типсах. Типсы должны быть закреплены на гладкой подложке черного цвета или в коробке. Коробка и подложка должны быть чистыми, без каких-либо украшений.

Работа должна быть выполнена с использованием цветных гелей и цветных гель-лаков любой марки.

Разрешается использование верхнего покрытия или финишного геля.

Разрешается использование красок-гелей, гелей и гель-лаков.

В этом году мы не используем ничего для украшения, должна использоваться только техника ручной росписи.

Разрешается использование цветных гелей и гель-лаков с блестками или какими-либо эффектами.

Расположение типс произвольное, но они должны быть плотно прилегать друг к другу (типс не должны быть склеены между собой).

Запрещено:

Использование аэрографа, трафаретов и стемпинга, наклеек на ногти, геля пластилина, акварельной росписи, акриловой росписи, акриловой техники 3D, стразы, слюды...

За нарушение правил будут сняты штрафные баллы: 1 балл за каждое нарушение.

КРИТЕРИИ ОЦЕНКИ – Ручная роспись

Оценивается от 1 до 5 баллов, причем 1 балл – наименьшая оценка, 5 баллов – наивысшая оценка

1. Общее впечатление

Оценивается первое впечатление от работы, качество работы, чистота, элегантность и точность работы.

2. Композиция

Оценивается композиция работы, то есть вкусное расположение всех элементов на типах, динамичность работы, тема. Значимость каждого типа в общей композиции.

3. Гармония цветов

Оценивается, насколько мастер маникюра владеет законами колористики. Отдельные оттенки должны быть гармонично вписаны в композицию. Далее оценивается выбор определенных оттенков, гармоничность и единообразие работы.

4. Сложность и техника работы

Оценивается, как мастер маникюра умеет работать с цветными гелями и как владеет выбранной техникой. Также оценивается тонкость, динамичность и гармоничность работы, проработанность мелких элементов и деталей.

5. Соответствие теме

Оценивается, насколько работа соответствует теме.

6. Оригинальность и креативность

Работа должна выделяться и отличаться необычным и интересным подходом и исполнением. Удалось ли мастеру маникюра создать свой неповторимый стиль.

7. Чистота работы

Оценивается, насколько точно и чисто нанесены элементы нейл-арта на типы, насколько точно и чисто прорисованы элементы ручной росписи.

Art box

CreaNAIL EXTREME - Walking Dead

Тема: Walking Dead

Самой привлекательной и достойной восхищения номинацией является CreaNail Poster Extreme! Подготовка ногтей, длиной часто до 40 см, и аксессуаров для модели требует огромного профессионализма, тщательности, ловкости, изобретательности, а также очень много времени. Чтобы ваши усилия вызвали еще большее восхищение, представьте Art Box – CreaNail Extreme.

Задание:

Участники этого Art Box Extreme уже имеют готовые экстремальные ногти на одной руке из номинации CreaNail Poster Extreme. Ногти могут быть любой формы (это любые экстремальные ногти на заданную тему длиной не менее 12 см, максимальная длина ногтей не ограничена).

! Для этой новой номинации необходимо закрепить готовые ногти в плоской коробке размером примерно 50 см, чтобы они поместились в ней. Фон может быть черным или белым – контрастным по отношению к самой работе. Коробки будут выставлены на подставке на месте непосредственно в день соревнований 17-18.4.2026 в рамках выставки For Beauty (PVA Letňany).

Лучше всего принести работы на конкурс в пятницу 17.4.2026 утром в 8:30 лично. Отправка транспортными компаниями будет довольно рискованной.

В качестве основы для работы используйте готовые экстремальные ногти из номинации Poster Extreme. При необходимости дополнительно украсьте ногти. Вы также можете сделать для данной номинации новые экстремальные ногти на постапокалиптическую тему Walking Dead.

Для этой номинации нельзя использовать экстремальные ногти, которые были созданы давно или уже участвовали в другом году конкурса CНОС или в другом конкурсе.

КРИТЕРИИ ОЦЕНКИ – ART BOX EXTREME

Оценка выставляется от 1 до 5 баллов, где 1 балл – самая низкая оценка, 5 баллов – самая высокая оценка

1. Общее впечатление

Оценивается первое впечатление от работы, качество работы, чистота, элегантность и точность работы, общее впечатление.

2. Композиция

Оценивается композиция работы, то есть расположение всех элементов на экстремальных ногтях, динамичность работы, тема. Значимость каждого ногтя в общей композиции.

3. Моделирование ногтей

Оценивается качество обработки выбранной формы и длины ногтей, точность моделирования ногтей на всех пальцах, аккуратность.

4. Нейл-арт

Оценивается выбранная техника украшения ногтей и уровень выполнения нейл-арта, насколько сочетаются элементы украшения и насколько хорошо они выполнены.

5. Сложность нейл-арта

Оценивается степень сложности выбранного нейл-арта, тонкость выбранных элементов, многослойность элементов и т. д.

6. Сложность моделирования ногтей и техника работы

Оценивается, насколько сложны, тонкие и мелкие элементы моделирования, насколько они выполнены чисто и точно, насколько они проработаны. Выбранная форма и украшение ногтей.

7. Соответствие теме

Оценивается, насколько работа и нейл-арт соответствуют теме.

8. Оригинальность и креативность

Работа должна выделяться и отличаться необычным и интересным подходом и исполнением.

Постарайтесь во время работы проявить воображение и креативность. Креативность проявляется как в форме ногтей, так и в способе использования конкретных элементов и техник.

9. Чистота работы.

Оценивается чистота работы.

TOP Team

У вас снова есть возможность участвовать в конкурсе как команда!

Вы работаете под одним брендом, в одном салоне или у вас есть коллеги, которые также хотели бы принять участие в конкурсе? Тогда командный конкурс именно для вас!

Минимальное количество участников в команде — 3, максимальное — 10.

Каждая команда должна иметь название. В заявке каждый участник должен указать, принадлежит ли он к какой-либо команде, и уточнить, к какой именно.

Победившая команда будет определена на основе количества очков, набранных за занятие 5-го места во всех номинациях:

1 место – 5 баллов, 2 место – 4 балла, 3 место – 3 балла, 4 место – 0,5 балла, 5 место – 0,5 балла

Максимальное количество участников в команде плюс участие в нескольких номинациях = больше шансов на победу!

Победившая команда получит специальный приз – кубок и медали для всех участников команды!!!

Как команда, вы можете быть обозначены как команда, поэтому во время соревнований и объявления результатов вы можете носить футболки с логотипом бренда материалов, с которыми вы работаете, или с логотипом вашего салона!

Не упустите возможность зарядиться адреналином и получить дополнительную рекламу.

За регистрацию всей команды взимается единая плата в размере 1000,-.

TOP Master

Top Master становится участник, который принял участие в наибольшем количестве номинаций и набрал наибольшее количество баллов в личном зачете.

Соотношение номинаций для получения титула TOP Master теперь должно быть сбалансированным: как минимум одинаковое количество домашних работ и одинаковое количество номинаций на месте. Таким образом, титул TOP Master нельзя получить только по домашним номинациям, но и только по номинациям на месте.

Однако за победные места в номинациях на месте начисляется больше очков:

Номинации на месте: 1 место – 5 баллов, 2 место – 4 балла, 3 место – 3 балла

Домашние номинации: 1 место – 3 балла, 2 место – 2 балла, 3 место – 1 балл

Получив титул TOP Master, участник номинируется на престижный международный конкурс **Nailympia London**, который состоится осенью 2026 года. Со своей стороны, организаторы возместят вам расходы на проезд и проживание на общую сумму до 10 000 чешских крон, а также стартовый взнос на Nailympia London (около 400 евро)!